









78 SEC / 100 SEC

	78 SEC	100 SEC
 Hauteur de travail	7.79 m	9.92 m
Hauteur de plate-forme	5.79 m	7.92 m
 Capacité	227 kg	
Nombre de personnes (int./ext.)	2/1	2/-
Panier (Largeur x Longueur)	2.54 x 0.74 m	3.18 x 0.81 m
 1. Largeur hors tout	0.81 m	
2. Longueur hors tout	1.83 m	2.44 m
3. Hauteur hors tout	2.10 m	2.26 m
4. Longueur hors tout (extension dépliée)	2.74 m	3.33 m
5. Hauteur hors tout repliée (stockage)	1.75 m	1.91 m
6. Rayon de braquage intérieur	0 m	
7. Rayon de braquage extérieur	1.55 m	2.13 m
8. Garde au sol	6 cm	9 cm
9. Empattement	1.32 m	1.85 m
 Vitesse de translation	4 km/h	3.50 km/h
Vitesse de travail	0.80 km/h	
Vitesse d'élévation (montée/descente)	16/25 s	30/40 s
 Pente franchissable	25%	
 Pneumatiques (solides non marquants)	30 x 11 x 20 cm	38 x 13 x 28 cm
Roues motrices	2 (avant)	2 (avant)
Roues directrices	2 (avant)	2 (avant)
 Poids (peut varier en fonction des options et standards du pays)	1503 kg	1959 kg
 Batteries	225 Ah / 4 x 6 V	
Chargeur intégré	19 Ah / 24 V	

Équipements standards

- Commandes proportionnelles
- Translation possible à hauteur maximale
- Alarme sonore et témoin lumineux de dévers et surcharge
- Chargeur intégré
- Descente manuelle de secours
- Freinage de type négatif
- Avertisseur sonore dans le panier
- Horamètre
- Indicateur de témoin de charge batteries
- Anneaux d'élingage
- Aide au diagnostic intégré
- Prédisposition 220 V
- Barre anti-renversement
- Roues à bandages non marquants
- Portillon d'accès à la plate-forme
- Gardes corps repliables pour passage de portes
- Freins à disques multiples sur roue arrière
- Boîtier de commande amovible
- Feux à éclats

Équipements optionnels

- Feux à éclats
- Phare de travail
- Prédisposition air
- Peinture spéciale
- Bip sur tous mouvements
- Rapport de vérification initiale avant mise en service
- Harnais de sécurité

